



ФЕДЕРАЛЬНАЯ СЛУЖБА
ГОСУДАРСТВЕННОЙ СТАТИСТИКИ

Индекс потребительских цен по Республике Мордовия



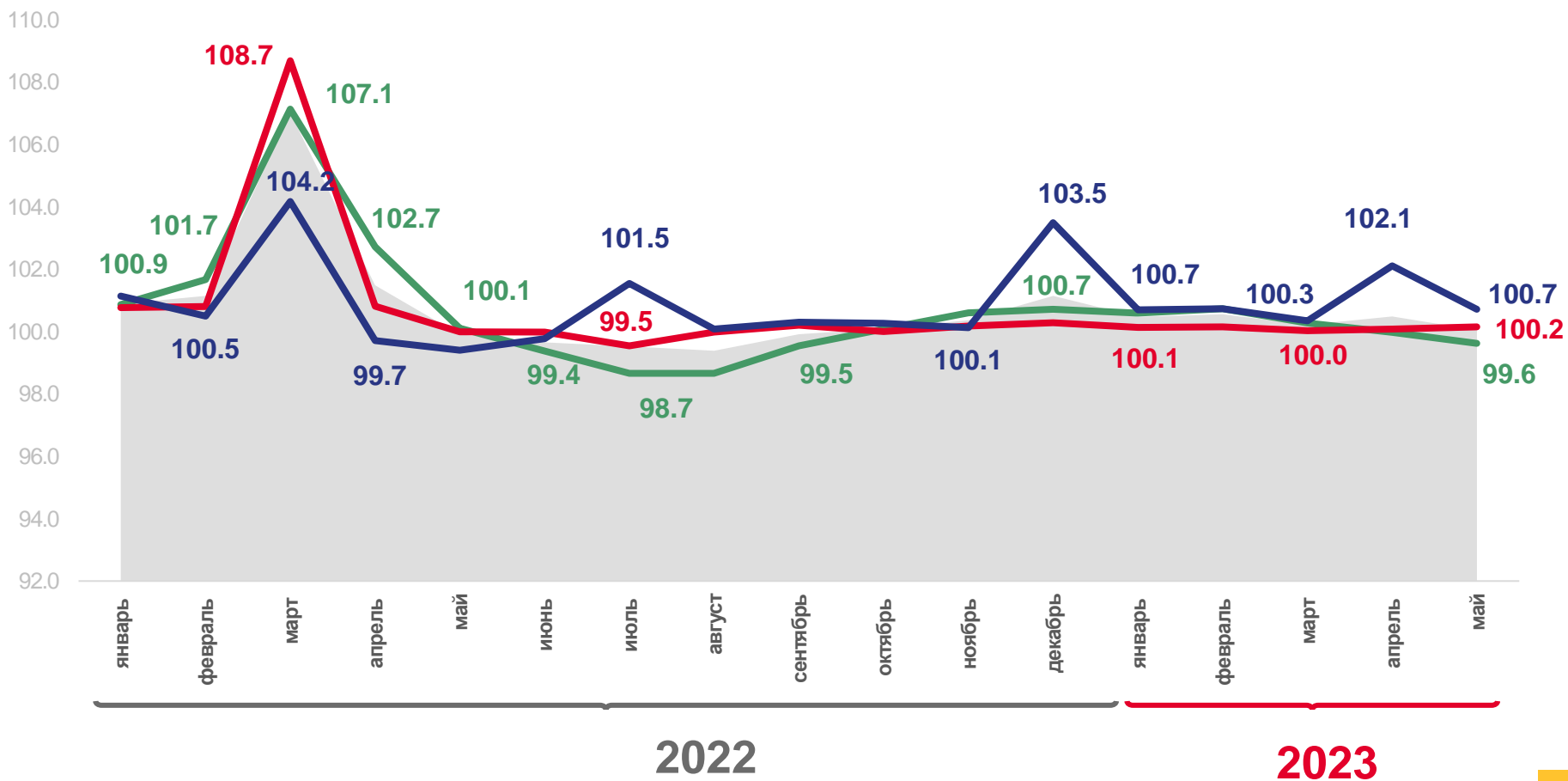
май 2023 года



ИНДЕКСЫ ПОТРЕБИТЕЛЬСКИХ ЦЕН ПО РЕСПУБЛИКЕ МОРДОВИЯ

май 2023 г. в % к предыдущему месяцу

ИПЦ	100,04
Продовольственные товары	99,62
Непродовольственные товары	100,15
Услуги	100,71
Базовый ИПЦ	100,23



Индекс потребительских цен
 Услуги

Продовольственные товары
 Непродовольственные товары





ИНДЕКСЫ ПОТРЕБИТЕЛЬСКИХ ЦЕН ПО РЕСПУБЛИКЕ МОРДОВИЯ

май 2023 г. в % к декабрю предыдущего года



ИПЦ

101,76



Продовольственные товары

101,17



Непродовольственные товары

100,53



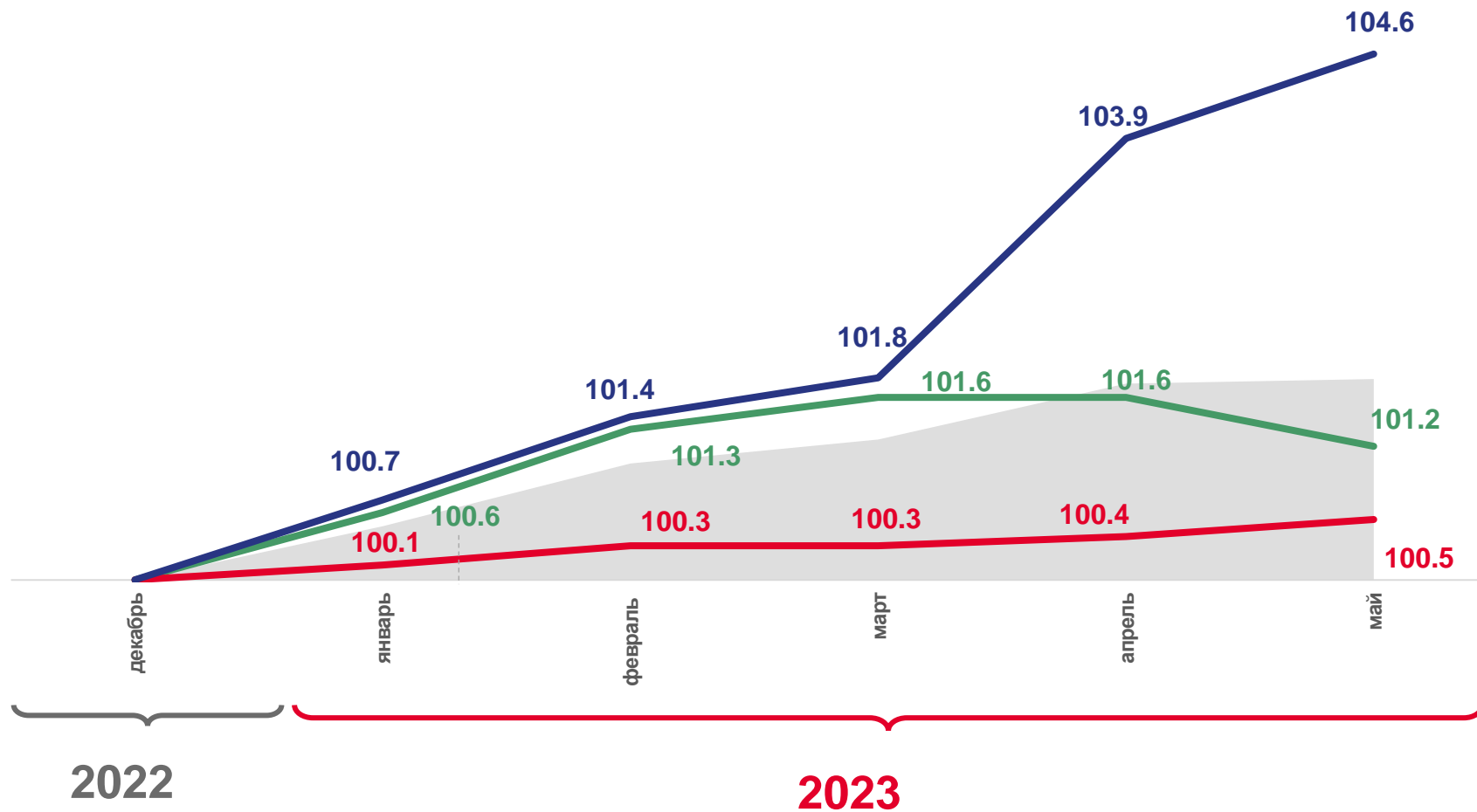
Услуги

104,61



Базовый ИПЦ

101,13



Индекс потребительских цен



Услуги



Продовольственные товары



Непродовольственные товары





ИНДЕКСЫ ЦЕН НА ОТДЕЛЬНЫЕ ГРУППЫ ПРОДОВОЛЬСТВЕННЫХ ТОВАРОВ

май 2023 г. в % к предыдущему месяцу



99,62

Продовольственные товары

77

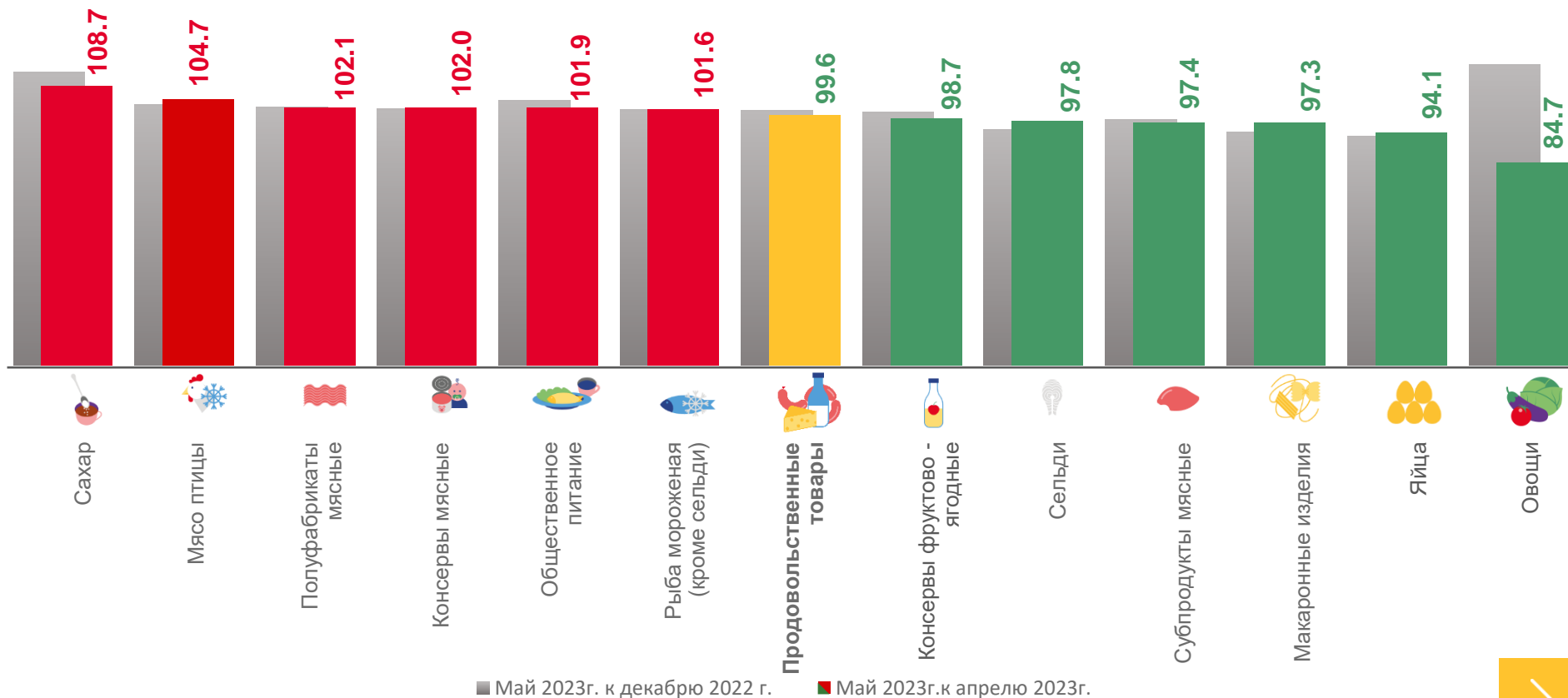
товара

значение индекса **больше**,
чем в среднем по группе

55

товаров

значение индекса **меньше**,
чем в среднем по группе



■ Май 2023г. к декабрю 2022 г.

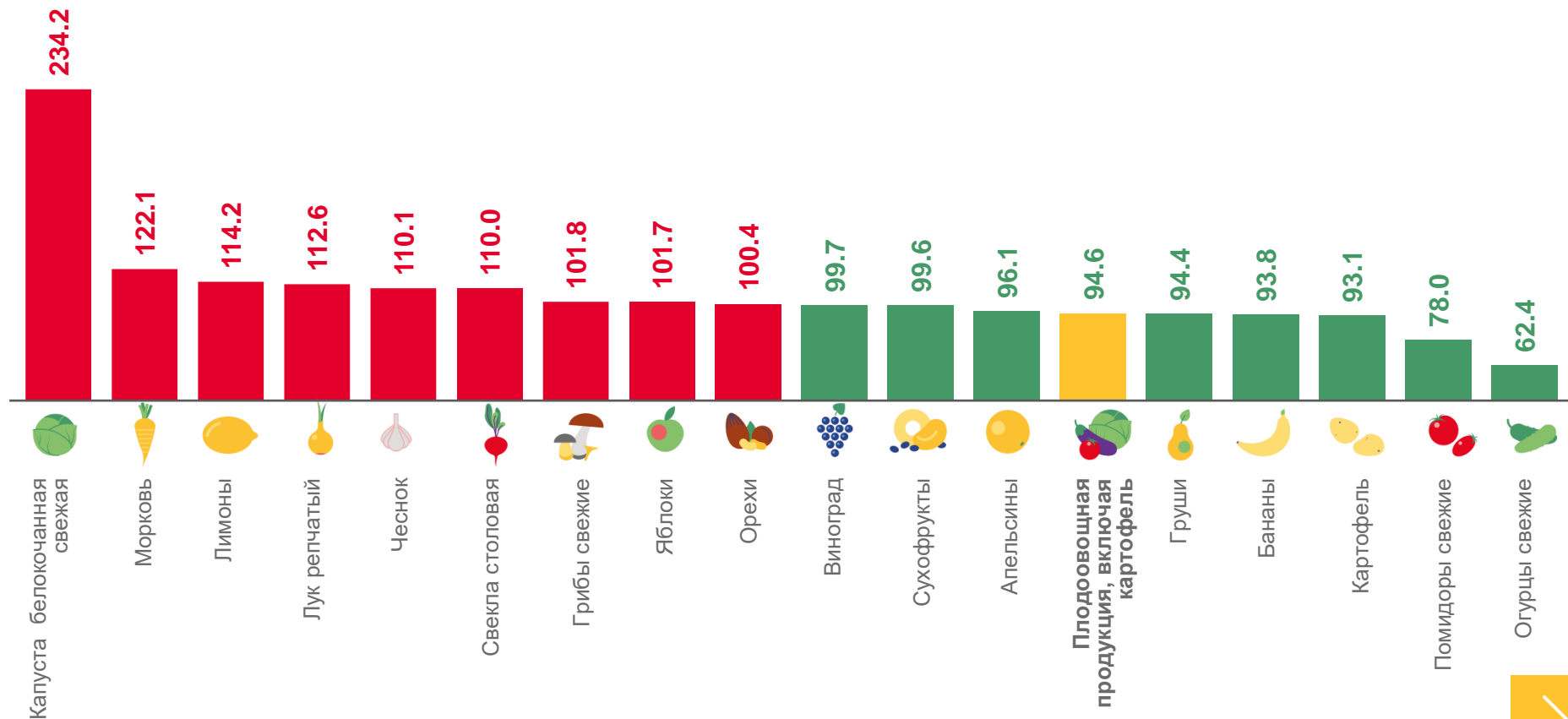
■ Май 2023г. к апрелю 2023г.





ИНДЕКСЫ ЦЕН НА ПЛОДОВООЩНУЮ ПРОДУКЦИЮ



































май 2023 г. в % к предыдущему месяцу





СРЕДНИЕ ЦЕНЫ НА ПЛОДООВОЩНУЮ ПРОДУКЦИЮ

май 2023 г., рублей за килограмм

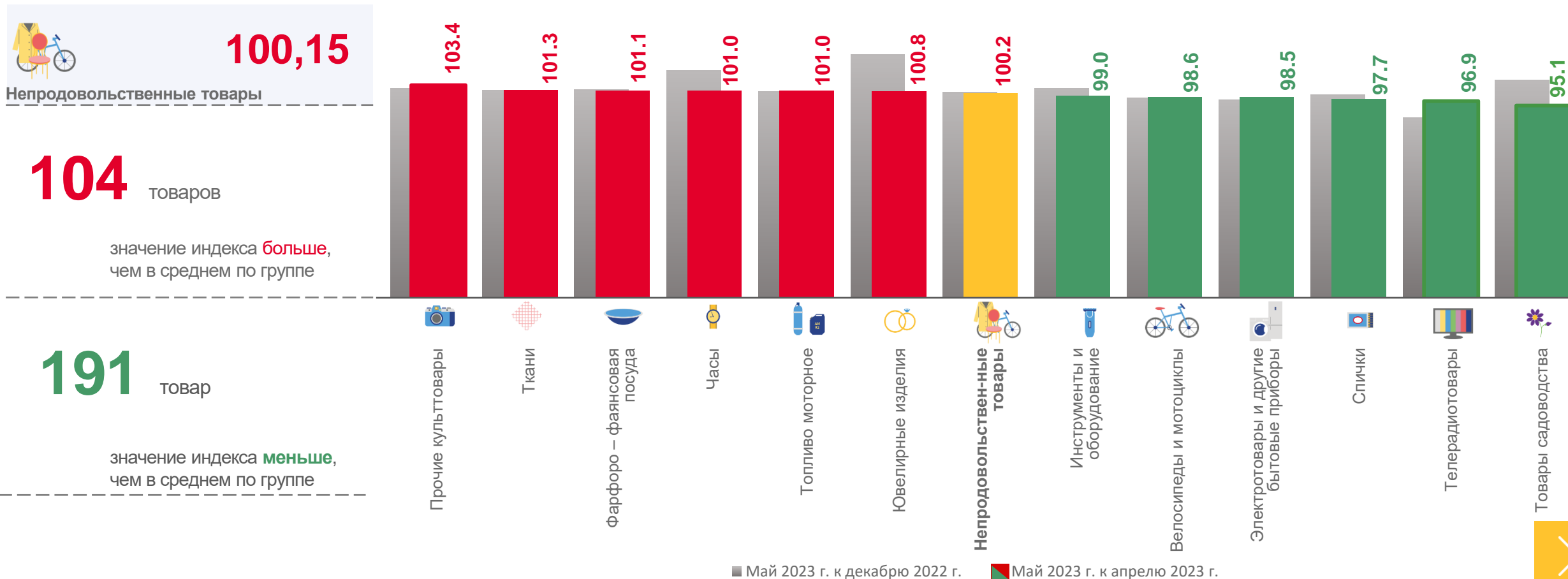
 Яблоки, кг		97,88 ₽	 Помидоры свежие, кг		154,08 ₽	 Лук репчатый, кг		65,66 ₽
 Лимоны, кг		155,88 ₽	 Картофель, кг		23,63 ₽	 Чеснок, кг		259,55 ₽
 Апельсины, кг		101,69 ₽	 Свёкла столовая, кг		31,83 ₽	 Грибы свежие, кг		331,01 ₽
 Груши, кг		202,03 ₽	 Морковь, кг		44,88 ₽	 Орехи, кг		525,47 ₽
 Виноград, кг		255,28 ₽	 Капуста белокочанная свежая, кг		46,85 ₽	 Сухофрукты, кг		403,64 ₽
 Бананы, кг		116,50 ₽	 Огурцы свежие, кг		107,42 ₽			





ИНДЕКСЫ ЦЕН НА ОТДЕЛЬНЫЕ ГРУППЫ НЕПРОДОВОЛЬСТВЕННЫХ ТОВАРОВ

май 2023 г. в % к предыдущему месяцу



104 товаров

значение индекса больше, чем в среднем по группе

191 товар

значение индекса меньше, чем в среднем по группе





ИНДЕКСЫ ЦЕН НА БЕНЗИН АВТОМОБИЛЬНЫЙ И ДИЗЕЛЬНОЕ ТОПЛИВО ПО РЕСПУБЛИКЕ МОРДОВИЯ

май 2023 г. в % к предыдущему месяцу

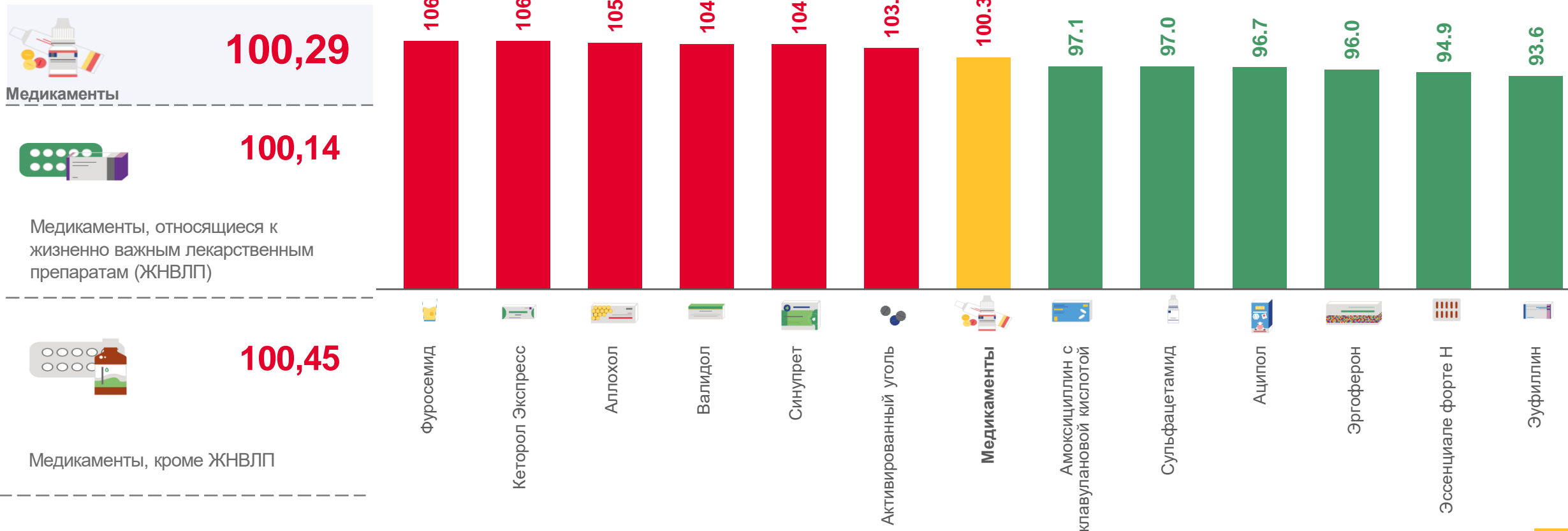
 Топливо моторное	101,03		 Бензин автомобильный	100,39	49,08 ₹
 Дизельное топливо	101,08	56,53 ₹	 Бензин автомобильный марки АИ-92	100,45	46,66 ₹
 Газовое моторное топливо	131,50	21,71 ₹	 Бензин автомобильный марки АИ-95	100,08	51,05 ₹
			 Бензин автомобильный марки АИ-98 и выше	102,13	60,24 ₹





ИНДЕКСЫ ЦЕН НА ОТДЕЛЬНЫЕ ВИДЫ МЕДИКАМЕНТОВ

май 2023 г. в % к предыдущему месяцу



■ Май 2023 г. к апрелю 2023 г.





ИНДЕКСЫ ЦЕН И ТАРИФОВ НА УСЛУГИ

май 2023 г. в % к предыдущему месяцу



100,71

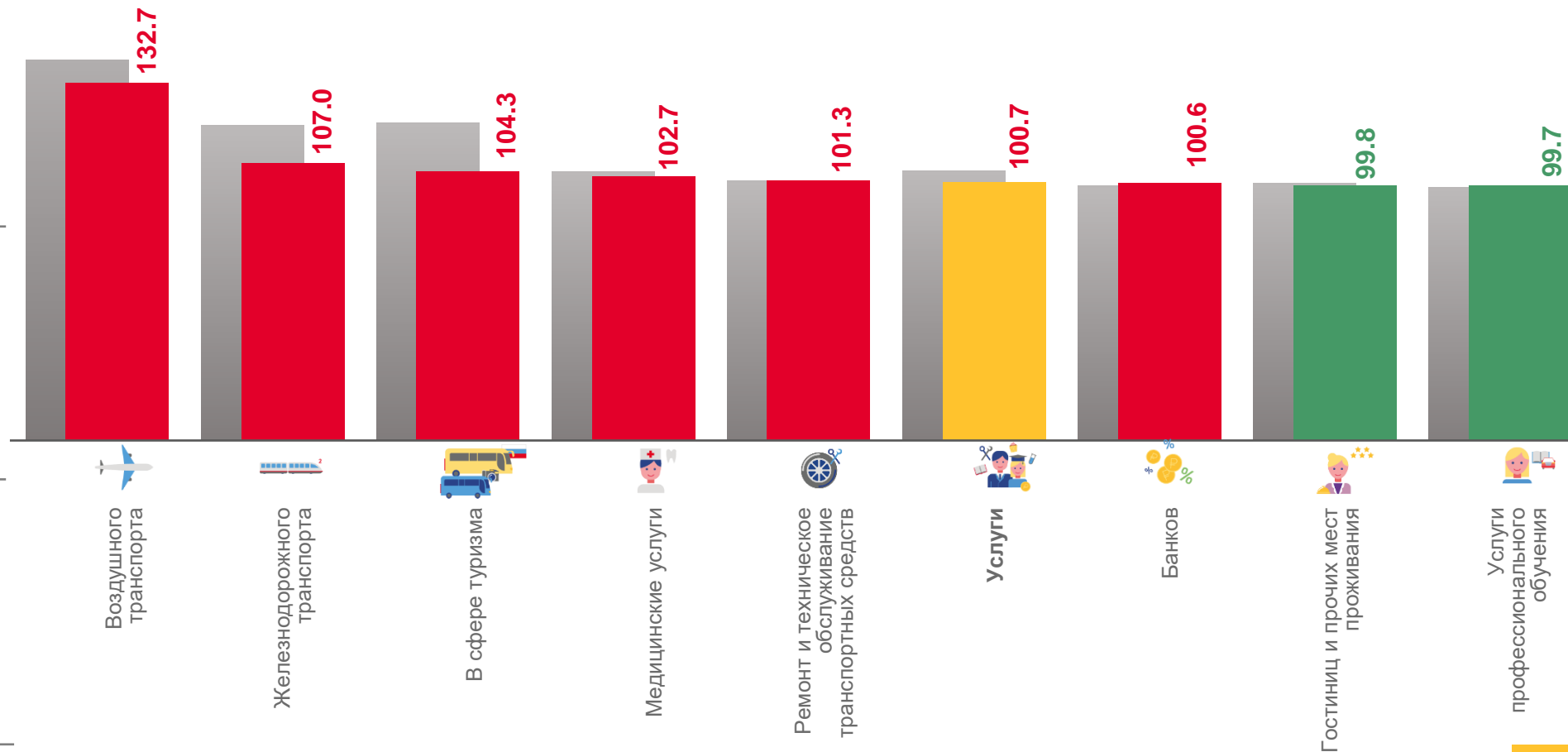
Услуги

24 услуг

значение индекса **больше**,
чем в среднем по группе

106 услуг

значение индекса **меньше**,
чем в среднем по группе



■ Май 2023 г. к декабрю 2022 г.

■ Май 2023 г. к апрелю 2023 г.





ИНДЕКСЫ ПОТРЕБИТЕЛЬСКИХ ЦЕН НА ВСЕ ТОВАРЫ И УСЛУГИ ПО РЕГИОНАМ ПРИВОЛЖСКОГО ФЕДЕРАЛЬНОГО ОКРУГА

май 2023 г. в % к предыдущему месяцу

Регионы ПФО



 Российская Федерация **100,31**

Приволжский Федеральный округ **100,32**

